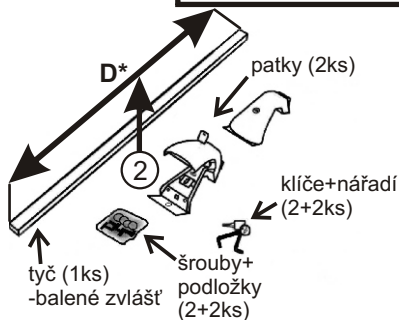


Návod k montáži střešního nosiče PC7007



1. Odemkněte kryt (klíč vodorovně).
2. Otevřete kryt.



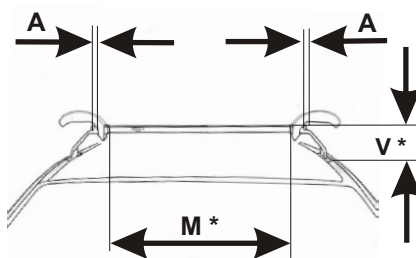
6. Postupně vložte podložky a šrouby, zajistěte patky do kotvících míst dodanými šrouby M8.



9. Postupně utáhněte patky větším imbus klíčem č.6.



3. Pro montáž nosiče jsou na střeše připraveny tři sady kotvících míst. **Tento nosič je pouze pro střední kotvící místo**, opatřené závitem M8, zde ukotvíte nosič.




7. Vystředte symetricky tyč: $A = A$ (stejně dlouhé přečnívající konce). **UPOZORNĚNÍ:** Příliš dlouhý přesah na jednom konci bude bránit uzavření krytu.



10. Zkontrolujte utažení všech šroubů !!
11. Uzavřete kryt (POZOR na pootočení klíče - klíč vodorovně !!)
12. Uzamkněte kryt (klíč svisle).



4. Postupně nasadte patky na tyče, nastavte rozměr "M" dle tabulky.
5. Postavte patky nad připravená kotvící místa - viz bod č.3.



8. Postupně zajistěte patky k tyčím menším imbus klíčem č. 4 a pevně dotáhněte!

* MONTÁŽNÍ PARAMETRY :

D - délka tyčí (mm)
V - výška horní hrany tyče nad střechou (mm)
M - místo pro montáž příslušenství (mm)

POUZE PRO STŘEDNÍ KOTVÍCÍ MÍSTO!

VHODNÉ PRO VOZY: Bez podélníků

	D	V	M	patky(kg)	tyče(kg)	celkem(kg)
CITROEN BERLINGO, r.v. 08 -	1000	90	855	1,0	1,1	2,1
PEUGEOT PARTNER, r.v. 08 -	1000	90	855	1,0	1,1	2,1

PROVOZNÍ UPOZORNĚNÍ:

Během provozu kontrolujte dotažení jednotlivých spojů. Hmotnost rovnoměrně rozloženého nákladu nesmí přesáhnout povolenou nosnost střechy auta ani střešního nosiče. Rychlost a způsob jízdy přizpůsobte přepravovanému nákladu, zvláště při průjezdu zatáčkami, při bočním větru a při brzdění. Při přepravě plochých předmětů omezte vliv vztakových sil úměrným snížením rychlosti. Pozor na nově vzniklou výšku vozidla (např. v garážích). Řidič je zodpovědný za bezpečné provedení montáže nosiče a za bezpečné zajištění nákladu. Šťastnou cestu bez nehod.

NOSNOST: 50 kg

Typ PICCAR se shoduje s typem schváleným MDS ČR pod číslem schválení 1633.

VÝROBCE:

PICCOLA-M s.r.o. Přerov, Kojetínská 2836/60, 750 02 Přerov I - Město
Tel./fax: 581 201 666, 581 202 566, e-mail: piccolam@piccolam.cz, www.piccolam.cz

Nedaří se Vám namontovat (zdemontovat) nosič? Potřebujete poradit, sehnat náhradní díl? **Volejte HOT LINE 725 676 666 (DENNĚ od 08:00 - 18:00).**

Verze 1 *Wit Peter*

NÁVOD USCHOVEJTE PRO PŘÍPAD REKLAMACE !