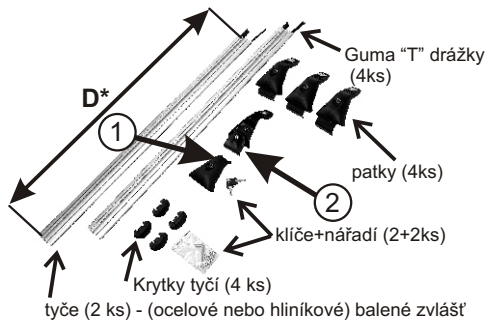



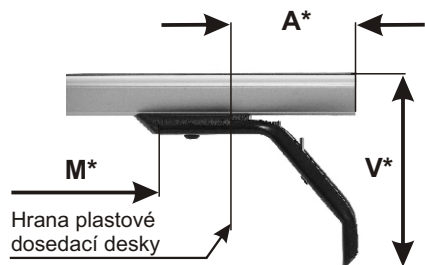
Návod k montáži střešního nosiče FL4002



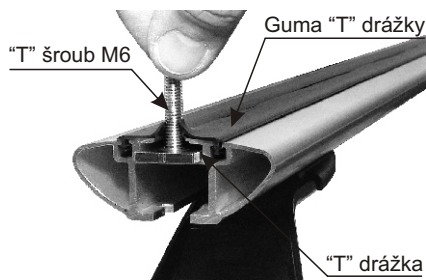
1. Odemkněte a sundejte kryt.
2. Postupně odšroubujte jednotlivé úchyty.




5. Povolte šroub M6 imbus klíčem č.4 zatlačením zespodu na hlavu šroubu nadzvedněte čtyřhrannou matici M6.
6. Dle značek polohy postupně nasuňte patky na tyče.



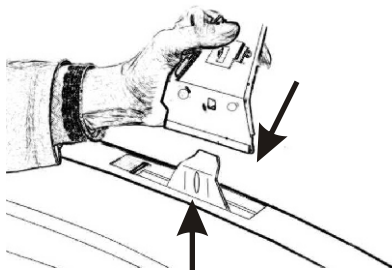
10. Vystředte symetricky tyče: $A = A$. Nastavte rozměr "A" dle tabulky pomocí metru nebo měřítka na druhé straně návodu, které upravte přehnutím tak, aby se bod 0 stal levým horním rohem.



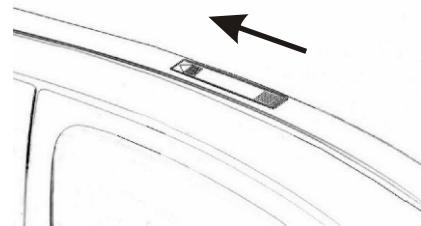
13. Montáž příslušenství může být provedena i pomocí "T" šroubů, které jsou jejich součástí a nebo je nutno je dokoupit. "T" šroub navlhčete tekutým mýdlem a vsuňte do "T" drážky tyče mezi gumy, které není třeba demontovat.



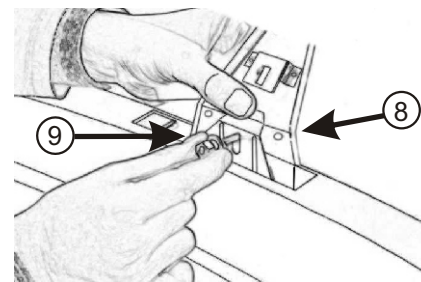
3. Postupně nasadíte gumy "T" drážky na tyče - nejdříve zahákněte ve středové drážce a potom vtačte "stromček" do vnějších drážek.




7. Vložte úchyt do kotvícího místa z vnější strany lemu. Z vnitřní strany postavte patku.



4. Otevřete kotvící místa na autě (posunutím plastových krytek ve směru šipek, které jsou na krytkách vyznačeny ve tvaru trojúhelníku).



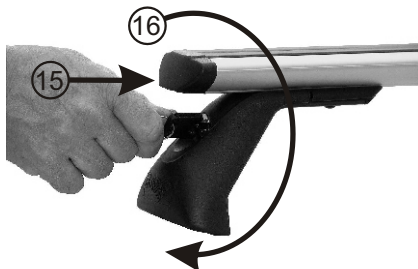
8. Postupně navlečte vratové šrouby a podložky.
9. Lehce utáhněte úchyty maticemi M8. Srovnejte opěrky s tvarem střechy.



11. Postupně zajistěte patky k tyčím imbus klíčem č. 4 a pevně dotáhněte!



12. Utáhněte úchyty maticí M8 postupně na obou stranách rovnoměrně (přibližně stejným utahovacím momentem). Použijte dodaný plastový trubkový klíč č.13.



14. Zkontrolujte utažení všech šroubů!!
15. Nasadte krytky na tyče - vespod vsuňte krytky do tyčí, až západka zaskočí.
16. Nasadte a uzamkněte kryt (klíč vodorovně).

*** MONTÁŽNÍ PARAMETRY :**

D - délka tyčí (mm)

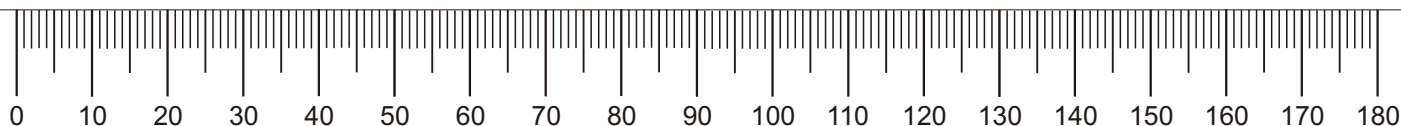
V - výška horní hrany tyče nad střechou (mm)

M - mezera mezi ocelovými patkami (mm)

A - rozměr nastavení mezi koncem tyče a hranou plastové dosedací desky(mm)

UPOZORNĚNÍ:**Dodržte nastavení rozměru "A"!****Nedodržením uvedeného rozměru může dojít k uvolnění střešního nosiče, poškození vozidla v místě kotvení, případně zatékání vody do vozidla. Případné reklamace způsobené nesprávným nastavením nebudou uznány!****VHODNÉ PRO VOZY:****MONTÁŽNÍ PARAMETRY:****HMOTNOSTI:**

ZNAČKA AUTA	MODEL AUTA	ROK VÝROBY	D před	D zad	V	M před	M zad	A před	A zad	patky (kg)	tyče (kg)	celkem (kg)
DAEWOO	NEXIA - 4D Sedan	95 - 97	1050	1050	90	700	700	127	127	1,9	2,5	4,4
FORD	SIERRA	88 - 93	1050	1050	90	700	700	127	127	1,9	2,5	4,4
LAND ROVER	RANGE ROVER	96 - 00	1150	1150	85	890	875	82	90	1,9	2,7	4,6
MITSUBISHI	CARISMA - 5D Hatchback	96 - 05	1050	1050	90	775	745	90	105	1,9	2,5	4,4
MITSUBISHI	GALANT	93 - 97	1050	1050	85	760	750	97	102	1,9	2,5	4,4
MITSUBISHI	LANCER - 4D Sedan	02/96 - 99	1050	1050	90	742	735	106	110	1,9	2,5	4,4
OPEL	ASTRA - 3D, 5D Hatchback	91 - 00 -	1050	1050	90	700	700	127	127	1,9	2,5	4,4
OPEL	ASTRA - Clasic Combi	91 - 00 -	1050	1050	90	700	700	127	127	1,9	2,5	4,4
OPEL	CORSA - 3D, 5D Hatchback	93 - 06	1050	1050	90	700	700	127	127	1,9	2,5	4,4
OPEL	KADETT-E-COMBI, 3D, 5D Hatchback	85 - 91	1050	1050	90	700	700	127	127	1,9	2,5	4,4
OPEL	TIGRA - 3D Coupé	94 - 00	1050	1050	90	760	730	97	112	1,9	2,5	4,4
OPEL	ZAFIRA - 5D MPV	99 - 05	1050	1050	90	745	710	105	122	1,9	2,5	4,4
RENAULT	MEGANE - 4D Sedan, 5D Hatchback, COMBI	96 - 03	1050	1050	90	700	700	127	127	1,9	2,5	4,4
RENAULT	SCENIC I	97 - 02	1050	1050	85	760	760	97	97	1,9	2,5	4,4

**PROVOZNÍ UPOZORNĚNÍ:**

Během provozu kontrolujte dotažení jednotlivých spojů. Hmotnost rovnoměrně rozloženého nákladu nesmí přesáhnout povolenou nosnost střechy auta ani střešního nosiče. Rychlost a způsob jízdy přizpůsobte přepravovanému nákladu, zvláště při průjezdu zatáčkami, při bočním větru a při brzdění. Při přepravě plochých předmětů omezte vliv vztakových sil úměrným snížením rychlosti. Pozor na nově vzniklou výšku vozidla (např. v garážích). Řidič je zodpovědný za bezpečné provedení montáže nosiče a za bezpečné zajištění nákladu.

Šťastnou cestu bez nehod.

NOSNOST: 50 kg

Typ FLEX se shoduje s typem schváleným MDS ČR pod číslem schválení 1633.

VÝROBCE:

PICCOLA-M s.r.o. Přerov, Kojetinská 2836/60, 750 02 Přerov I - Město

Tel./fax: 581 201 666, 581 202 566, e-mail: piccolam@piccolam.cz, www.piccolam.cz

Nedaří se Vám namontovat (zdemontovat) nosič? Potřebujete poradit, sehnat náhradní díl? **Volejte HOT LINE 725 676 666 (DENŇ od 08:00 - 18:00).**

Verze 2 *Mat Petr* 

NÁVOD USCHOVEJTE PRO PŘÍPAD REKLAMACE !