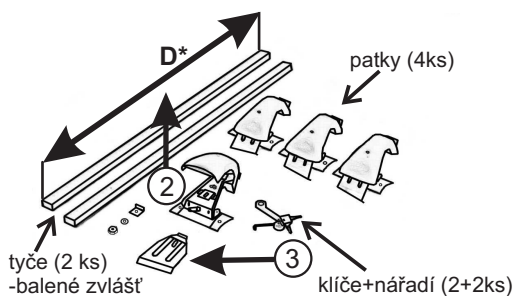
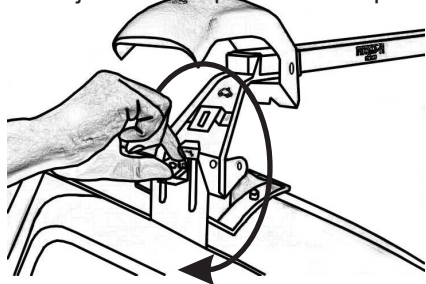


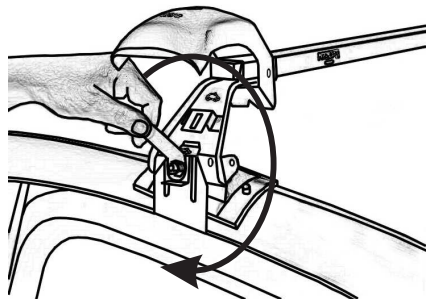
Návod k montáži střešního nosiče PC2026



1. Odemkněte kryt (klíč vodorovně).
2. Otevřete kryt.
3. Pro snazší montáž odšroubujte úchyty. Přední a zadní úchyty mají rozdílnou povrchovou úpravu.



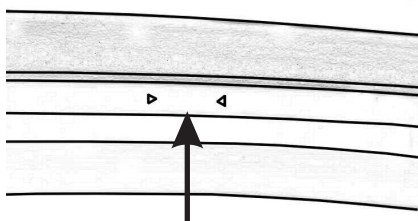
7. Postupně zahákněte úchyty mezi šipky, nasadte kryty matic úchyty (pouze vpředu), podložky a rukou utáhněte úchyty pomocí matic M8.



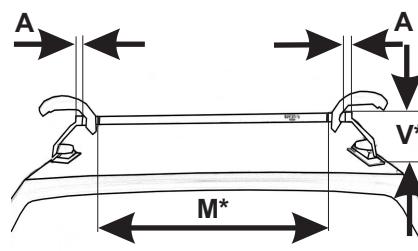
10. Utáhněte úchyty klíčem č.13 postupně na obou stranách rovnoměrně (přibližně stejným utahovacím momentem).

* MONTÁŽNÍ PARAMETRY :

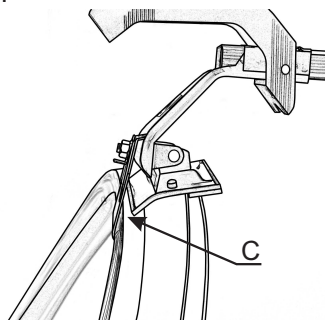
D - délka tyčí (mm)
V - výška horní hrany tyče nad střechou (mm)
M - místo pro montáž příslušenství (mm)



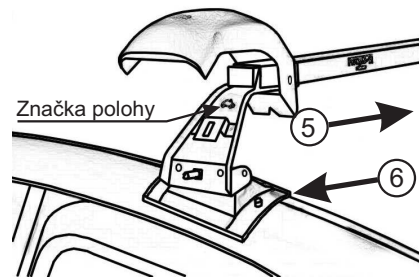
4. Místo pro uchycení nosiče je výrobcem označeno "šipkami" cca uprostřed horní hrany rámu dveří, zde umístěte nosič..



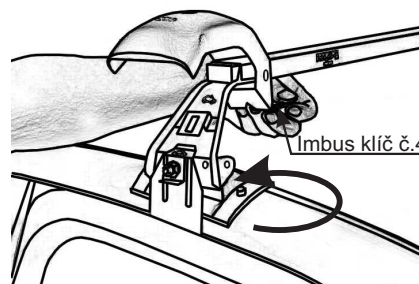
8. Vystředte symetricky tyče: A = A (stejně dlouhé přečnivající konce). UPOZORNĚNÍ: Příliš dlouhý přesah na jednom konci bude bránit uzavření krytu.



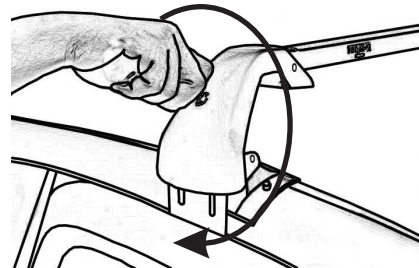
11. UPOZORNĚNÍ: Dojde-li k dotyku úchyty s opěrkou v bodě C, posuňte patky po tyči blíže k sobě a zopakujte vše od bodu č.8.



5. Postupně nasadte patky na tyče.
6. Dle značek postavte patky nad místa viz.bod 3, opěrku srovnejte s tvarem střechy. Nastavte rozměr M.



9. Postupně zajistěte patky k tyčím imbus klíčem č. 4 a pevně dotáhněte!



12. Zkontrolujte utážení všech šroubů!!
13. Uzavřete kryt (POZOR na pootočení klíče - klíč vodorovně!!)
14. Uzamkněte kryt (klíč svisle).

VHODNÉ PRO VOZY:

ŠKODA SUPERB, r.v.2002 -

PROVOZNÍ UPOZORNĚNÍ:

Během provozu kontrolujte dotažení jednotlivých spojů. Hmotnost rovnoměrně rozloženého nákladu nesmí přesáhnout povolenou nosnost střechy auta ani střešního nosiče. Rychlost a způsob jízdy přizpůsobte přepravovanému nákladu, zvláště při průjezdu zatáčkami, při bočním větru a při brzdění. Při přepravě plochých předmětů omezte vliv vztakových sil úměrným snížením rychlosti. Pozor na nově vzniklou výšku vozidla (např. v garážích). Řidič je zodpovědný za bezpečně provedenou montáž nosiče a za bezpečně zajištění nákladu. Šťastnou cestu bez nehod.

NOSNOST: 50 kg

Typ PICCAR se shoduje s typem schváleným MDS ČR pod číslem schválení 1633.

VÝROBCE:

PICCOLA-M s.r.o. Přerov, Kojetínská 2836/60, 750 02 Přerov I - Město
Tel./fax: 581 201 666, 581 202 566, e-mail: piccolam@piccolam.cz, www.piccolam.cz

Nedaří se Vám namontovat (zdemontovat) nosič? Potřebujete poradit, sehnat náhradní díl? **Volejte HOT LINE 725 676 666 (DENNĚ od 08:00 - 18:00).**

	D před.	D zad.	V	M před.	M zad.	patky(kg)	tyče(kg)	celkem(kg)
ŠKODA SUPERB, r.v.2002 -	1000	1000	75	860	850	2,7	2,3	5,0

Verze 2



NÁVOD USCHOVEJTE PRO PŘÍPAD REKLAMACE !