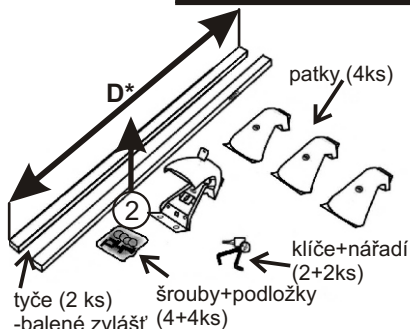




Návod k montáži střešního nosiče PC4035



1. Odemkněte kryt (klíč vodorovně).
2. Otevřete kryt.



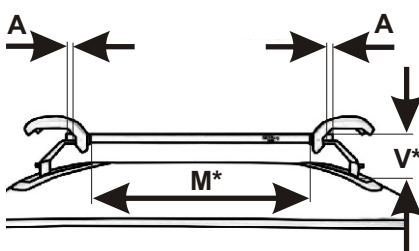
3. Vyjměte z plastových lišt na střeše vozu odnímatelné krytky, odkryjete tím kotvící místa se závity M8. Krytky uschovejte pro další použití.




4. Postupně nasadte patky na tyče. Nastavte rozměr M dle tabulky.
5. Dle značek polohy postavte patky do odkrytých kotvících míst viz. bod č.3.



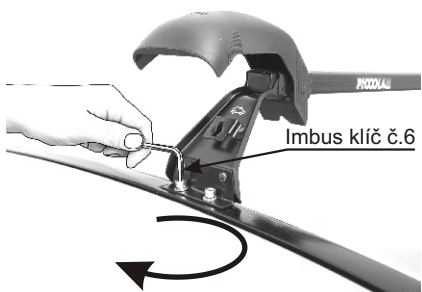
6. Vyrovnajte patky s kotvícími deskami. Nasadte podložky na šrouby, provlečte otvory patek a rukou zašroubujte do závitů M8.




7. Vystředte symetricky tyč: $A = A$ (stejně dlouhé přečnívající konce). **UPOZORNĚNÍ:** Příliš dlouhý přesah na jednom konci bude bránit uzavření krytu.



8. Postupně zajistěte patky k tyčím menším imbus klíčem č. 4 a pevně dotáhněte!



9. Postupně utáhněte patky větším imbus klíčem č.6.



10. Zkontrolujte utažení všech šroubů !!
11. Uzavřete kryt (POZOR na pootočení klíče - klíč vodorovně !!)
12. Uzamkněte kryt (klíč svisle).

* MONTÁŽNÍ PARAMETRY :

D - délka tyčí (mm)
V - výška horní hrany tyče nad střešou (mm)
M - místo pro montáž příslušenství (mm)

UPOZORNĚNÍ:

Dodržte nastavení rozměru "M"!
Nedodržením uvedeného rozměru může dojít k uvolnění střešního nosiče, poškození vozidla v místě kotvení, případně zatékání vody do vozidla. Případné reklamace způsobené nesprávným nastavením nebudou uznány!

VHODNÉ PRO VOZY:

MAZDA 2 - 5D, r.v. 03 - 07

D před.	D zad.	V	M před.	M zad.	patky(kg)	tyče(kg)	celkem(kg)
800	750	95	655	630	1,6	1,8	3,4

PROVOZNÍ UPOZORNĚNÍ:

Během provozu kontrolujte dotažení jednotlivých spojů. Hmotnost rovnoměrně rozloženého nákladu nesmí přesáhnout povolenou nosnost střechy auta ani střešního nosiče. Rychlost a způsob jízdy přizpůsobte přepravovanému nákladu, zvláště při průjezdu zatáčkami, při bočním větru a při brzdění. Při přepravě plochých předmětů omezte vliv vztakových sil úměrným snížením rychlosti. Pozor na nově vzniklou výšku vozidla (např. v garážích). Řidič je zodpovědný za bezpečné provedení montáže nosiče a za bezpečné zajištění nákladu. Šťastnou cestu bez nehod.

NOSNOST: 50 kg

Typ PICCAR se shoduje s typem schváleným MDS ČR pod číslem schválení 1633.

VÝROBCE:

PICCOLA-M s.r.o. Přerov, Kojetínská 2836/60, 750 02 Přerov I - Město
Tel./fax: 581 201 666, 581 202 566, e-mail: piccolam@piccolam.cz, www.piccolam.cz

Nedaří se Vám namontovat (zdemontovat) nosič? Potřebujete poradit, sehnat náhradní díl? **Volejte HOT LINE 725 676 666 (DENNĚ od 08:00 - 18:00).**

Verze 1  

NÁVOD USCHOVEJTE PRO PŘÍPAD REKLAMACE !