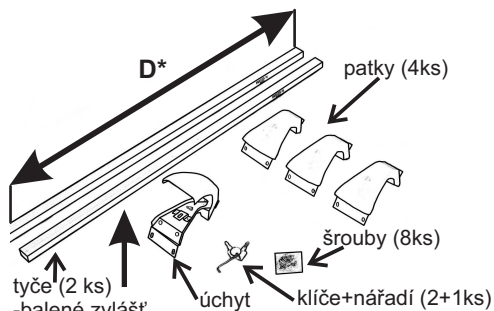
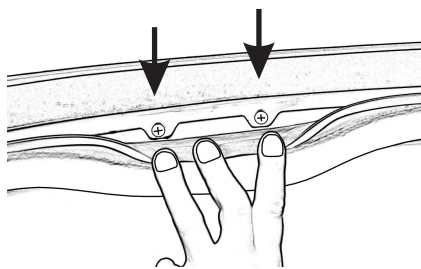


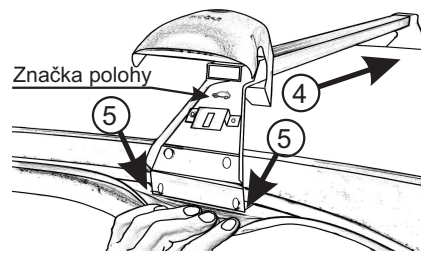
Návod k montáži střešního nosiče PC5002



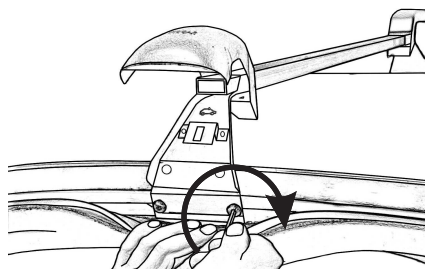
1. Odemkněte kryt (klíč vodorovně).
2. Otevřete kryt.



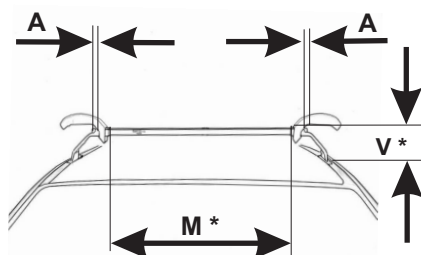
3. Kotvící místa jsou umístěna v horní hraně rámu dveří pod gumovým těsněním. Vyjměte plastové krytky a uschovejte pro další použití.



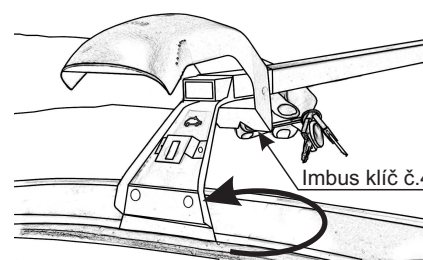
4. Postupně nasadte patky na tyče.
5. Odhrňte gumové těsnění a dle značek polohy postavte patky do kotvících míst.



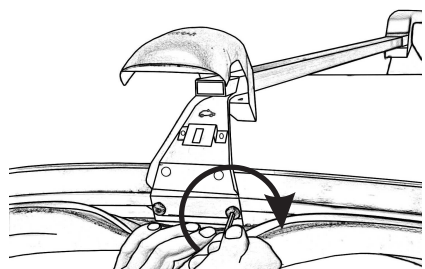
6. Postupně zajistěte úchyty do kotvících míst imbus šrouby M6 pomocí imbus klíče č. 4.



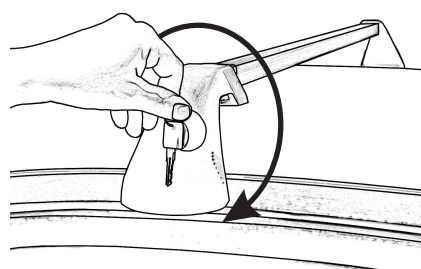
7. Vystředte symetricky tyče: $A = A$ (stejně dlouhé přečnávající konce).
UPOZORNĚNÍ: Příliš dlouhý přesah na jednom konci bude bránit uzavření krytu.



8. Postupně zajistěte patky k tyčím imbus klíčem č. 4 a pevně dotáhněte!



9. Utáhněte úchyty do kotvících míst imbus klíčem č. 4.



10. Zkontrolujte utažení všech šroubů !!
11. Uzavřete kryt (POZOR na pootočení klíče - klíč vodorovně !!)
12. Uzamkněte kryt (klíč svisle).

POZNÁMKA : Pro snazší demontáž nosiče jsou na levé straně vozidla úchyty k patkám přišroubovány. (Pravá strana napevno zanýtovaná). Po vyšroubování imbus šroubů M6 z kotvících míst povolte matici M6 a tím umožníte vyklonění úchytů a snadné sundání nosiče ze střechy.

* MONTÁŽNÍ PARAMETRY :

D - délka tyčí (mm)
V - výška horní hrany tyče nad střechou (mm)
M - místo pro montáž příslušenství (mm)

VHODNÉ PRO VOZY opatřené závity v rámu dveří:

FORD FOCUS - 4, 5D, r.v.98 -

D před.	D zad.	V	M před.	M zad.	patky(kg)	tyče(kg)	celkem(kg)
1050	1000	65	895	865	1,9	2,3	4,2

PROVOZNÍ UPOZORNĚNÍ:

Během provozu kontrolujte dotažení jednotlivých spojů. Hmotnost rovnoměrně rozloženého nákladu nesmí přesáhnout povolenou nosnost střechy auta ani střešního nosiče. Rychlost a způsob jízdy přizpůsobte přepravovanému nákladu, zvláště při průjezdu zatáčkami, při bočním větru a při brždění. Při přepravě plochých předmětů omezte vliv vztakových sil úměrným snížením rychlosti. Pozor na nově vzniklou výšku vozidla (např. v garážích). Řidič je zodpovědný za bezpečně provedenou montáž nosiče a za bezpečně zajištění nákladu.

Šťastnou cestu bez nehod.

NOSNOST: 50 kg

Typ PICCAR se shoduje s typem schváleným MDS ČR pod číslem schválení 1633.

VÝROBCE:

PICCOLA-M s.r.o. Přerov, Kojetínská 2836/60, 750 02 Přerov I - Město
Tel./fax: 581 201 666, 581 202 566, e-mail: piccolam@piccolam.cz, www.piccolam.cz

Nedaří se Vám namontovat (zdemontovat) nosič? Potřebujete poradit, sehnat náhradní díl? **Volejte HOT LINE 725 676 666 (DENNĚ od 08:00 - 18:00).**

Verze 1



NÁVOD USCHOVEJTE PRO PŘÍPAD REKLAMACE !